

## Инструкция для болельщиков турнир Казатампром

Трансляция турнира будет проходить на youtube канале Казахстанской федерации шахмат (забить в поиске youtube: Kazakhstan Chess Federation).

Также любой желающий имеет возможность наблюдать за играми участников турнира на платформа chess.com. Для этого необходимо:

1. Открыть браузер и перейти по адресу chess.com
2. На главной странице chess.com нажмите на кнопку “Регистрация”

The image consists of two screenshots from the chess.com website. The top screenshot shows the main page with a sidebar on the left containing navigation links: Играть, Задачи, Учиться, Сегодня, Общаться, and Ещё. A red arrow points to the 'Регистрация' button in the sidebar. The main content area shows a chessboard with pieces and a timer. The bottom screenshot shows the registration page with the heading 'Регистрируемся сейчас - просто и бесплатно!'. It includes input fields for 'Имя пользователя', 'Почта', and 'Пароль', a dropdown for 'Уровень' (set to 'Средний'), and a green button 'Создать учетную запись БЕСПЛАТНО'. Below the button are links for 'Или входим через...' with Facebook, Google, and Apple ID icons. At the bottom, there is a small text: 'Я принимаю Пользовательское соглашение сайта и соглашаюсь с Политикой конфиденциальности.'

3. На странице регистрации выберите Имя пользователя и укажите его в соответствующем поле. Это может быть ваше настоящее имя или любое по вашему желанию. Если кто-то уже зарегистрировал это имя, вы увидите предложение выбрать другое имя.

That username is taken. If this is you, [log in!](#)

Предложения...

EdibleDime	BoundCup
ivan6518	AbsentJaguar
SoggyJackal	DazzlingShape

4. Теперь укажите ваш адрес электронной Почты в соответствующем поле. У вас должна быть возможность видеть этот адрес почты иначе вы не сможете получить письмо для активации учетной записи! Убедитесь, что вами указан действующий адрес почты, куда вы сможете войти.
5. Выберите надежный пароль! Пароль должен состоять не менее, чем из шести символов, включая буквы и цифры. Чтобы быть максимально уверенными в надежности, вы можете включить в него заглавные буквы и даже специальные символы! Если у вас слишком слабый пароль (например, 123456), он будет отклонен.
6. Выберите свой уровень мастерства! Насколько хорошо вы играете в шахматы? После этого нажмите на кнопку Создать учетную запись.

Почта	<input type="text" value="test@test.com"/>	✓
Пароль	<input type="password" value="....."/>	👁
Уровень	<input type="text" value="Средний"/>	▼

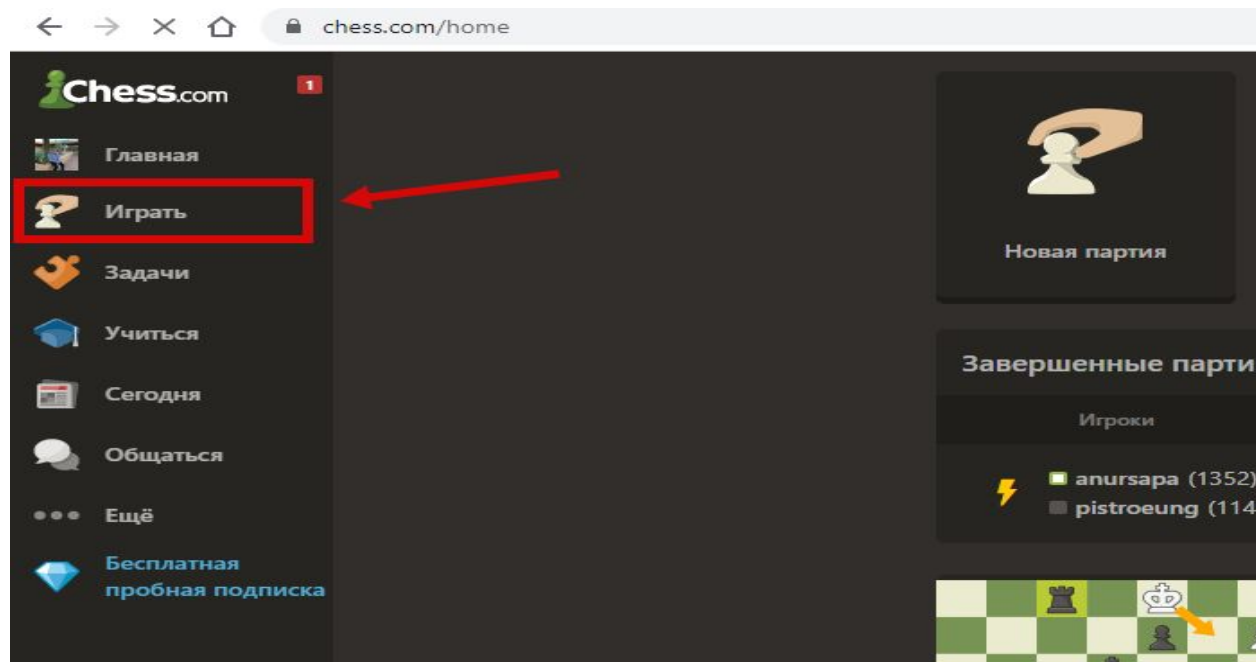
Создать учетную запись БЕСПЛАТНО

Или входим через...

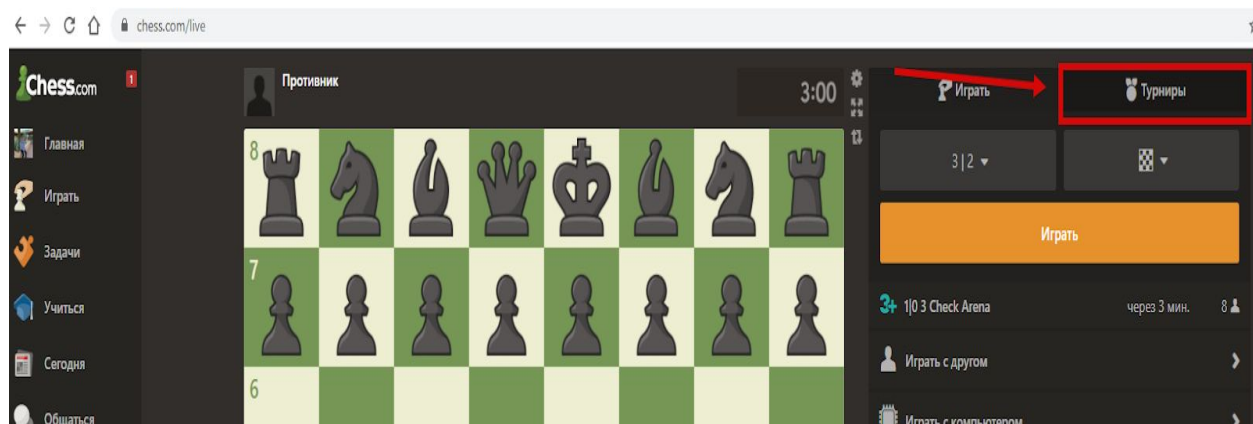


Я принимаю [Пользовательское соглашение](#) сайта и соглашаюсь с [Политикой конфиденциальности](#).

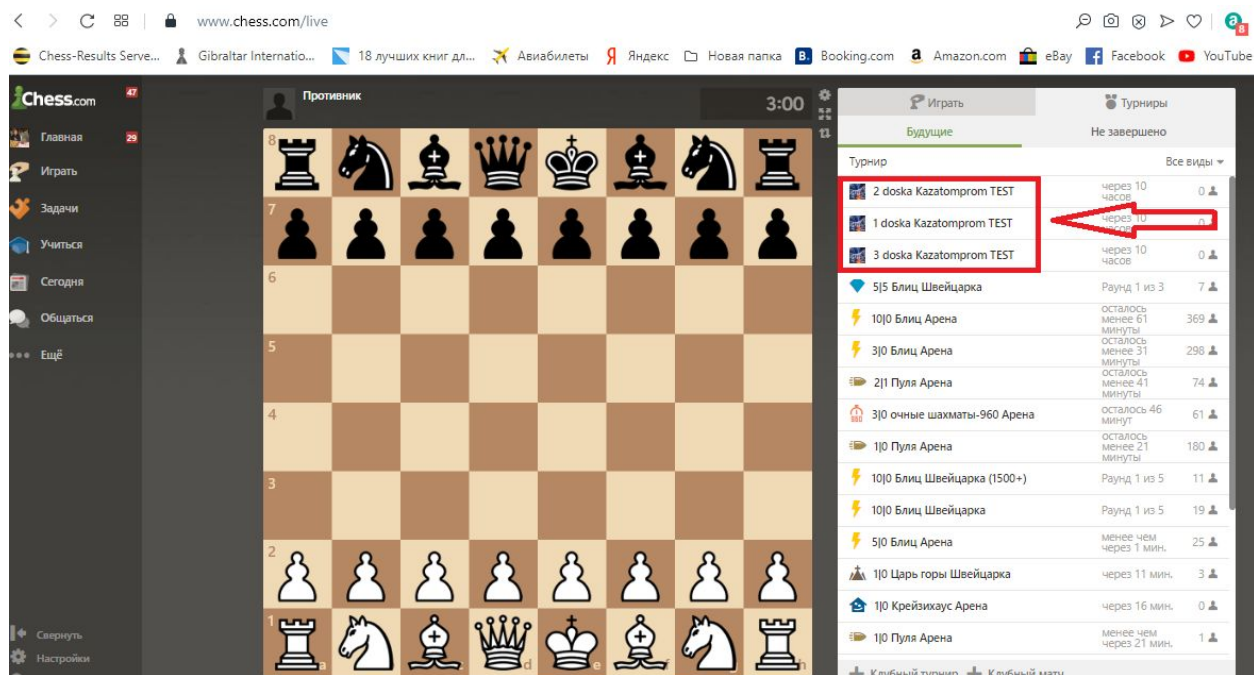
7. Регистрация с помощью Facebook или Google Вы также можете зарегистрироваться с использованием аккаунта в социальной сети! Выберите Зарегистрироваться с помощью Facebook или Google и войдите в свой аккаунт в социальной сети. После этого поля с именем пользователя и адресом почты будут заполнены данными из вашего аккаунта в социальной сети. При желании вы можете изменить их прежде, чем нажать на кнопку "Играть сейчас". Этот аккаунт будет связан с вашей учетной записью Chess.com, и вам не понадобится создавать пароль для учетной записи. Вы сможете входить на наш сайт с помощью своей учетной записи в социальной сети, но более надежным способом является вход с помощью имени учетной записи и пароля!
8. После завершения регистрации вновь пройдите на главную страницу chess.com и нажмите "Играть".



9. В следующем окне нажмите на кнопку "Турниры"



10. Далее нажмите Будущие (если турнир не начался) или Не завершено (если турнир уже начался и идет тур) Далее среди списка турниров выберите турнир Kazatamprom (1 doska, 2 doska, 3 doska)



11. Затем нажмите иконку маленькой доски, и среди множества партий выберите партию, интересующую Вас( на этой картинке пока партий нет, так как партии еще не начались). Вы можете открыть столько партий сколько захотите и переходить между ними.

